











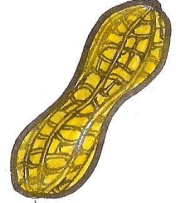





Activity Information Voices in Pictures
















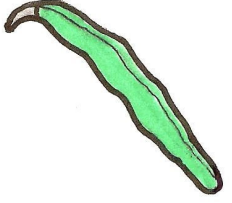




Name of Activity	Fruits et légumes
Language(s)	Français et autres
Suggested Level	dès A1
Suggested Objectives	<ul style="list-style-type: none"> - Améliorer le vocabulaire relié aux fruits et légumes - Revoir les quantités - Améliorer la communication entre les élèves - Activer la mémorisation de vocabulaire - Augmenter la créativité et la confiance en soi des apprenants
Procedure	<p>Voir fiches ci-dessous</p> <p>Activité 1</p> <ul style="list-style-type: none"> § Les élèves écrivent le nom des fruits et des légumes dans la case sous chaque dessin. § Contrôle tous ensemble <p>Activité 2</p> <ul style="list-style-type: none"> § A deux: les apprenants répartissent les noms de fruits et légumes dans trois colonnes (Fruits/légumes/je ne sais pas) sur deux grandes feuilles § Ces feuilles sont fixées au mur ou étendues sur le sol § Comparaison des résultats <p>Activité 3</p> <ul style="list-style-type: none"> § Les apprenants remplissent la fiche: quels sont leurs fruits et légumes préférés et ceux qu'ils n'aiment pas § En petits groupes, ils expliquent les raisons de leur répartition ; <i>je n'aime pas la soupe aux tomates parce qu'elle est trop amère...</i> <p>Activité 4</p> <ul style="list-style-type: none"> § jeu <p>Activité 5</p> <ul style="list-style-type: none"> § Les apprenants imaginent qu'ils vont préparer un dîner végétarien pour quelques amis § Ils doivent inventer 3 plats: une soupe, un plat principal et un dessert § Ils discutent et décident de ce dont ils ont besoin pour préparer ces trois plats. • Qu'écriraient-ils sur le menu? A quoi ressemblerait celui-ci ? Les apprenants créent leur propre carte de menu.





Fruits et légumes

Activité 1

Regardez ces dessins et écrivez le nom de chaque fruit et de chaque légume dans la case sous chaque dessin.

Activité 2

Triez les fruits et les légumes et écrivez-en les noms dans la case appropriée.

Légumes	Fruits	Je ne sais pas

Comparez vos résultats.

Activité 3 – Mes favoris

Quels sont vos fruits et légumes préférés et quels sont ceux que vous n'aimez pas (du tout) ?

J'adore manger	J'aime manger	Je n'aime pas manger	Je déteste manger

Travaillez en petits groupes. Comparez vos résultats. Expliquez pourquoi vous aimez ou détestez certains fruits ou légumes.

Activité 4

Jouez le jeu pour mémoriser les noms des fruits et des légumes.

Le professeur distribue le jeu.

Activité 5

Imaginez que vous allez inviter quelques amis à un diner végétarien.

Vous allez préparer:

- § Une soupe
- § Un plat principal
- § un dessert

a) Inventez des plats. De quels fruits et légumes avez-vous besoin pour préparer ces plats? En quelle quantité ? (1 kilo, 1 cuiller, 1 tasse, 200 gr,...) De quoi d'autres aussi ?

Soupe

Plat principal

Dessert

b) Qu'allez-vous écrire sur votre menu? A quoi va-t-il ressembler?
Créez votre menu!

Exemples de présentation:



Mots mêlés : retrouve les mots cachés dans la grille

G D L D Z F E N X S P R F K I W K Y E J
P J T T R M R U A E H Z K P E R Q T P F
A O Y A M Y I Y O W N N C Z V V T L T T
B N I L W X O M I O X H M U Y O Z S K L
B S B V B G P O R E A K H C R B R E T Y
E M J V R M J T W M L Z K A H D U O Q I
L J C M T O I X P C I L C I E L J B B J
V N T C N C N I P O N G I T T U O H C O
W K F E G S G S Z R D Z U E R D T E D G
F Y Z A R N J Y U A R F Z M S W L I R S
X S D W O J G K U N X N A S I O K B A A
E K E N E M A D Y G C A A O O B R T X L
G B N N O B D C B E F X R L T T O G P T
J U P O I R E A U C C P M A W C G Y O T
D C V E G G L T R P F L W Y I V R O M X
T I E V U W R I M D A G I R M F E P M R
N F C R E Z G E F O D D A M X S Q N E A
C A M C I T T E B I F H I O E N E M B D
X M V Q P S I K T U Z S Y P C H F D P I
B L O S I J E R Q R A I S I N F J F L S

POMME
POIRE
CAROTTE
CITRON
POIREAU
CHAMPIGNON
ORANGE
RADIS
RAISIN
HARICOT
GROSEILLE
LAITUE
CERISE
POIVRON
AUBERGINE
FRAISE

<http://www.pedagonet.com/motcache/fs.wordfinder.php>